



TROPHÉE OSCAR PETIT

ÉPREUVE 3

24 & 25 Octobre 2015

Circuit International
BRUN
Team



Cadet

**Finale (F)
Résultats**

Document 8 OFFICIEL

Sous réserve du contrôle technique ou d'incidents d'ordre sportif

Cl.	N°	Pilote	Club	CRK	Tours	Ecart	Interv.	Meilleur tour
1	24	GRASSET Téo	VILLARS	AUVERGNE	12			1:04.135
2	42	DURY Sasha	VILLARS	AUVERGNE	12	0.130	0.130	1:04.286
3	25	FOURNIER Paul	ASK LYON KART MASTER	RHÔNE ALPES	12	1.854	1.724	1:04.063
4	28	VIAL Florent	VILLARS	AUVERGNE	12	2.759	0.905	1:04.140
5	32	MICHEL Victor	VILLARS	AUVERGNE	12	3.045	0.286	1:04.206
6	20	GARCIN Alexis	VILLARS	AUVERGNE	12	7.040	3.995	1:04.528
7	23	PIASTRINO Hugo	VILLARS	AUVERGNE	12	8.990	1.950	1:04.849
8	27	GARCIN Lucas	LE COTEAU	AUVERGNE	12	9.455	0.465	1:04.849
9	30	REBEYROLLE Valentin	RENARDIERES	LIMOUSIN	12	10.429	0.974	1:04.462
10	29	KNECHT Evan	LE COTEAU	AUVERGNE	12	12.637	2.208	1:04.801
11	26	MONEL Maxime	ANNEMASSE	RHÔNE ALPES	12	14.841	2.204	1:05.420
12	22	MOUZON Antoine	ANNEMASSE	RHÔNE ALPES	12	18.893	4.052	1:05.035
13	21	ZANCANARO Alexandre	ANNEMASSE	RHÔNE ALPES	12	20.831	1.938	1:05.463
14	33	MONIER Paul	KART 63	AUVERGNE	12	34.266	13.435	1:06.818
15	31	BOURGADE Sarah	KART 63	AUVERGNE	12	36.841	2.575	1:07.073

Tête de course : N°24 GRASSET Téo (1-12)

Départ : 25/10 - 16:52:01

Meilleur tour : N°25 FOURNIER Paul 1:04.063 82,88 Km/h

Météo : Légèrement nuageux Air : 17°C Piste : Sèche

Record de l'épreuve : N°42 DURY Sasha 1:03.817 83,20 Km/h

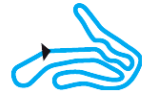


TROPHÉE OSCAR PETIT

ÉPREUVE 3

24 & 25 Octobre 2015

Circuit International
BRUN
Team



Cadet

Finale (F)

Tableau des tours

Pour information, sans valeur officielle

	1	2	3	4	5	6	7	8	9	10	11	12	13	14	15
Grille	24	32	42	28	27	23	25	30	22	29	26	33	31	20	21
Départ	32	24	42	28	23	27	30	25	29	22	33	26	21	20	31
Tour 1 Intervalle	24	42 0.2	32 0.6	28 0.7	27 0.2	23 0.1	25 0.0	30 0.4	22 0.2	20 0.2	26 0.5	29 0.9	33 1.3	21 0.2	31 0.4
Tour 2	24	42 0.3	32 0.4	28 0.8	27 0.6	25 0.2	23 0.1	30 0.3	22 0.5	20 0.1	26 0.5	29 0.8	21 2.6	33 0.6	31 0.6
Tour 3	24	42 0.3	32 0.9	28 0.6	25 0.9	23 0.5	27 0.1	30 0.3	20 0.1	22 0.7	26 0.5	29 0.7	21 3.1	33 1.3	31 1.1
Tour 4	24	42 0.1	32 1.2	28 0.9	25 0.5	23 0.8	27 0.2	20 0.3	30 0.5	22 0.7	26 0.3	29 0.5	21 4.2	33 1.9	31 1.8
Tour 5	24	42 0.1	32 1.3	28 1.0	25 0.1	23 1.9	20 0.2	27 0.4	30 0.1	22 1.0	26 0.3	29 0.2	21 4.9	33 3.4	31 1.9
Tour 6	24	42 0.1	32 1.9	25 0.4	28 0.7	23 2.0	20 0.1	27 0.3	30 0.9	22 0.7	29 0.5	26 0.4	21 5.1	33 4.6	31 2.0
Tour 7	24	42 0.2	25 2.5	32 0.2	28 0.5	23 2.2	20 0.3	27 0.2	30 0.6	22 1.0	29 0.2	26 1.1	21 5.6	33 5.9	31 2.0
Tour 8	24	42 0.2	25 2.4	32 0.3	28 0.5	20 2.7	23 0.2	27 0.2	30 0.6	22 1.2	29 0.3	26 1.3	21 5.9	33 7.5	31 1.9
Tour 9	24	42 0.1	25 2.4	32 0.3	28 0.7	20 3.0	23 0.6	30 0.3	27 0.2	29 2.7	26 1.2	22 3.6	21 2.2	33 8.8	31 1.8
Tour 10	24	42 0.1	25 2.4	32 0.2	28 0.8	20 3.5	23 0.8	30 0.2	27 0.2	29 3.3	26 1.4	22 3.4	21 2.3	33 10.1	31 2.4
Tour 11	24	42 0.3	25 2.1	32 0.7	28 0.3	20 3.9	23 1.6	27 0.7	30 0.7	29 2.2	26 1.8	22 3.3	21 2.3	33 11.8	31 2.5
Tour 12	24	42 0.1	25 1.7	28 0.9	32 0.2	20 3.9	23 1.9	27 0.4	30 0.9	29 2.2	26 2.2	22 4.0	21 1.9	33 13.4	31 2.5

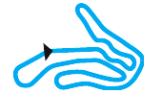


TROPHÉE OSCAR PETIT

ÉPREUVE 3

24 & 25 Octobre 2015

Circuit International
BRUN



Cadet

Finale (F)
Analyse des tours

Pour information, sans valeur officielle

Tours	Secteur 1	Secteur 2	Secteur 3	mps au tour	Tours	Secteur 1	Secteur 2	Secteur 3	mps au tour	Tours	Secteur 1	Secteur 2	Secteur 3	mps au tour
N°20 GARCIN Alexis					N°23 PIASTRINO Hugo					N°26 MONEL Maxime				
1	18.011	28.709	21.570	1:08.290	12	16.402	28.596	21.195	1:06.193	11	15.691	27.759	20.613	1:04.063
2	16.259	28.541	21.169	1:05.969	1	17.506	28.933	21.606	1:08.045	12	15.819	28.021	20.881	1:04.721
3	16.031	27.960	21.027	1:05.018	2	16.302	28.350	21.181	1:05.833	1	18.423	29.095	21.489	1:09.007
4	16.080	28.211	20.685	1:04.976	3	16.046	28.434	21.015	1:05.495	2	16.340	28.480	21.140	1:05.960
5	15.957	28.361	20.797	1:05.115	4	16.103	28.068	20.723	1:04.894	3	16.236	28.367	21.133	1:05.736
6	16.323	28.015	20.664	1:05.002	5	16.148	28.356	21.022	1:05.526	4	16.207	28.185	21.028	1:05.420
7	16.176	27.830	21.091	1:05.097	6	16.450	27.918	20.808	1:05.176	5	16.081	28.500	20.909	1:05.490
8	15.881	28.001	20.885	1:04.767	7	16.069	27.910	20.870	1:04.849	6	16.088	28.919	20.898	1:05.905
9	16.002	27.767	20.896	1:04.665	8	16.149	28.433	20.777	1:05.359	7	16.037	28.378	21.072	1:05.487
10	15.978	27.935	20.954	1:04.867	9	16.074	28.011	20.969	1:05.054	8	16.196	28.319	21.019	1:05.534
11	15.970	27.790	20.768	1:04.528	10	16.141	28.032	20.877	1:05.050	9	16.226	28.409	21.139	1:05.774
12	16.139	27.881	20.837	1:04.857	11	16.055	28.413	20.883	1:05.351	10	16.474	28.247	20.999	1:05.720
N°21 ZANCANARO Alexandre					N°24 GRASSET Téo					N°27 GARCIN Lucas				
1	18.802	30.268	22.331	1:11.401	1	16.881	28.291	21.049	1:06.221	1	17.703	28.986	21.108	1:07.797
2	16.376	29.329	21.281	1:06.986	2	16.180	28.114	20.869	1:05.163	2	16.321	28.344	20.915	1:05.580
3	16.568	28.461	21.085	1:06.114	3	16.184	27.921	20.738	1:04.843	3	16.106	28.909	21.097	1:06.112
4	16.424	28.632	21.187	1:06.243	4	16.061	27.799	20.712	1:04.572	4	16.089	28.175	20.748	1:05.012
5	16.412	28.215	21.212	1:05.839	5	16.072	27.791	20.696	1:04.559	5	16.047	28.853	21.095	1:05.995
6	16.422	28.374	21.165	1:05.961	6	16.013	27.856	20.681	1:04.550	6	15.995	28.089	20.765	1:04.849
7	16.180	28.478	21.291	1:05.949	7	15.988	27.658	20.715	1:04.361	7	16.124	27.959	20.912	1:04.995
8	16.295	28.413	21.102	1:05.810	8	16.016	27.831	20.691	1:04.538	8	15.939	28.364	20.759	1:05.062
9	16.505	28.361	20.927	1:05.793	9	16.000	27.755	20.597	1:04.352	9	15.914	28.561	20.886	1:05.361
10	16.205	28.311	21.090	1:05.606	10	15.971	27.761	20.615	1:04.347	10	15.936	28.196	20.840	1:04.972
11	16.144	28.098	21.221	1:05.463	11	15.950	27.599	20.586	1:04.135	11	15.926	28.883	20.771	1:05.580
12	16.391	28.230	21.200	1:05.821	12	16.309	28.129	20.970	1:05.408	12	16.080	27.982	20.828	1:04.890
N°22 MOUZON Antoine					N°25 FOURNIER Paul					N°28 VIAL Florent				
1	18.175	28.793	21.450	1:08.418	1	17.895	28.753	21.299	1:07.947	1	17.562	29.094	21.108	1:07.764
2	16.277	28.665	21.081	1:06.023	2	16.345	28.352	20.896	1:05.593	2	16.106	28.084	20.918	1:05.108
3	16.408	28.395	21.096	1:05.899	3	15.990	28.267	20.863	1:05.120	3	16.018	28.146	20.936	1:05.100
4	16.231	28.330	21.041	1:05.602	4	15.853	28.067	20.670	1:04.590	4	16.088	28.013	20.907	1:05.008
5	16.190	28.248	21.040	1:05.478	5	15.839	27.791	20.742	1:04.372	5	16.014	27.991	20.815	1:04.820
6	16.116	28.370	20.822	1:05.308	6	15.898	27.786	20.713	1:04.397	6	16.254	28.091	20.931	1:05.276
7	16.098	28.092	20.845	1:05.035	7	15.779	28.128	20.715	1:04.622	7	15.924	27.899	20.761	1:04.584
8	16.182	28.102	20.957	1:05.241	8	15.845	27.791	20.845	1:04.481	8	15.877	27.961	20.869	1:04.707
9	16.170	33.664	21.293	1:11.127	9	15.780	27.795	20.643	1:04.218	9	15.825	27.772	20.754	1:04.351
10	16.295	28.191	21.048	1:05.534	10	15.837	27.822	20.706	1:04.365					
11	16.311	28.408	20.773	1:05.492										



TROPHÉE OSCAR PETIT

ÉPREUVE 3

24 & 25 Octobre 2015



Cadet

Finale (F)
Analyse des tours

Pour information, sans valeur officielle

Tours	Secteur 1	Secteur 2	Secteur 3	mps au tour
10	15.931	27.782	20.600	1:04.313
11	15.858	27.693	20.589	1:04.140
12	15.766	27.995	20.771	1:04.532

N°29 KNECHT Evan

1	19.036	30.004	21.161	1:10.201
2	16.285	28.539	21.090	1:05.914
3	16.273	28.316	21.024	1:05.613
4	16.084	28.120	21.028	1:05.232
5	16.071	28.183	20.878	1:05.132
6	16.104	28.316	20.857	1:05.277
7	15.987	27.938	20.876	1:04.801
8	16.075	28.325	20.937	1:05.337
9	16.130	28.725	21.013	1:05.868
10	16.308	28.141	21.053	1:05.502
11	16.194	28.048	20.982	1:05.224
12	16.105	28.032	20.973	1:05.110

N°30 REBEYROLLE Valentin

1	18.149	28.777	21.514	1:08.440
2	16.282	28.343	21.098	1:05.723
3	15.919	28.384	21.298	1:05.601
4	16.394	28.140	21.129	1:05.663
5	16.107	27.926	21.163	1:05.196
6	15.997	28.431	21.162	1:05.590
7	15.986	27.863	20.929	1:04.778
8	15.901	27.944	21.132	1:04.977
9	15.797	27.999	20.666	1:04.462
10	15.988	28.313	20.728	1:05.029
11	15.878	29.277	21.371	1:06.526
12	15.836	28.154	21.163	1:05.153

N°31 BOURGADE Sarah

1	18.382	30.387	22.421	1:11.190
2	16.598	29.531	21.633	1:07.762
3	16.383	29.264	21.676	1:07.323
4	16.342	29.457	21.776	1:07.575
5	16.630	29.263	21.601	1:07.494
6	16.401	29.268	21.550	1:07.219
7	16.362	29.315	21.598	1:07.275
8	16.423	29.335	21.516	1:07.274

Tours	Secteur 1	Secteur 2	Secteur 3	mps au tour
9	16.418	29.112	21.543	1:07.073
10	16.556	29.240	21.645	1:07.441
11	16.439	29.061	21.714	1:07.214
12	16.432	29.340	21.722	1:07.494

N°32 MICHEL Victor

1	17.368	28.705	21.067	1:07.140
2	16.041	28.121	20.882	1:05.044
3	15.977	28.398	20.899	1:05.274
4	15.918	28.003	20.797	1:04.718
5	16.054	27.968	20.667	1:04.689
6	16.042	28.110	20.996	1:05.148
7	16.007	28.469	20.787	1:05.263
8	15.948	28.013	20.652	1:04.613
9	15.783	27.848	20.575	1:04.206
10	15.800	27.835	20.607	1:04.242
11	15.852	28.037	20.737	1:04.626
12	15.757	28.422	20.967	1:05.146

N°33 MONIER Paul

1	18.656	30.345	22.332	1:11.333
2	16.403	29.678	21.776	1:07.857
3	16.387	29.111	21.320	1:06.818
4	16.506	28.993	21.361	1:06.860
5	16.348	29.109	21.879	1:07.336
6	16.704	28.948	21.541	1:07.193
7	16.318	29.076	21.824	1:07.218
8	16.469	29.167	21.779	1:07.415
9	16.436	29.257	21.431	1:07.124
10	16.490	28.973	21.419	1:06.882
11	16.494	29.109	21.543	1:07.146
12	16.429	29.310	21.682	1:07.421

N°42 DURY Sasha

1	17.024	28.325	21.026	1:06.375
2	16.076	28.185	21.013	1:05.274
3	16.050	27.840	20.912	1:04.802
4	15.938	27.749	20.727	1:04.414
5	16.058	27.765	20.725	1:04.548
6	16.014	27.814	20.757	1:04.585
7	16.029	27.676	20.761	1:04.466

Tours	Secteur 1	Secteur 2	Secteur 3	mps au tour
8	15.971	27.875	20.653	1:04.499
9	15.933	27.754	20.599	1:04.286
10	15.919	27.847	20.578	1:04.344
11	15.916	27.664	20.743	1:04.323
12	16.085	28.061	21.026	1:05.172



TROPHÉE OSCAR PETIT ÉPREUVE 3

24 & 25 Octobre 2015

Circuit International
BRUN
Team



Cadet

**Finale (F)
Grille de départ**

Document 7

Sous réserve du contrôle technique ou d'incidents d'ordre sportif

	8	21 ZANCANARO Alexandre
20 GARCIN Alexis	7	31 BOURGADE Sarah
33 MONIER Paul	6	26 MONEL Maxime
29 KNECHT Evan	5	22 MOUZON Antoine
30 REBEYROLLE Valentin	4	25 FOURNIER Paul
23 PIASTRINO Hugo	3	27 GARCIN Lucas
28 VIAL Florent	2	42 DURY Sasha
32 MICHEL Victor	1	24 GRASSET Téo

POLE POSITION



Départ : 25/10 - 16:36 12 Tours = 17,700 Km



TROPHÉE OSCAR PETIT

ÉPREUVE 3

24 & 25 Octobre 2015



Cadet

Pré Finale (PF)
Résultats

Document 6 OFFICIEL

Sous réserve du contrôle technique ou d'incidents d'ordre sportif

Cl	N°	Pilote	Club	CRK	Tours	Ecart	Interv.	Meilleur tour	Pénalité
1	24	GRASSET Téo	VILLARS	AUVERGNE	12			1:03.823	
2	32	MICHEL Victor	VILLARS	AUVERGNE	12	3.325	3.325	1:03.832	
3	42	DURY Sasha	VILLARS	AUVERGNE	12	3.644	0.319	1:03.817	
4	28	VIAL Florent	VILLARS	AUVERGNE	12	4.546	0.902	1:04.003	
5	27	GARCIN Lucas	LE COTEAU	AUVERGNE	12	5.814	1.268	1:03.990	
6	23	PIASTRINO Hugo	VILLARS	AUVERGNE	12	6.053	0.239	1:03.999	
7	25	FOURNIER Paul	ASK LYON KART MASTER	RHÔNE ALPES	12	12.976	6.923	1:04.054	
8	30	REBEYROLLE Valentin	RENARDIERES	LIMOUSIN	12	15.412	2.436	1:04.692	
9	22	MOUZON Antoine	ANNEMASSE	RHÔNE ALPES	12	15.881	0.469	1:04.866	
10	29	KNECHT Evan	LE COTEAU	AUVERGNE	12	16.321	0.440	1:04.988	
11	26	MONEL Maxime	ANNEMASSE	RHÔNE ALPES	12	22.301	5.980	1:05.198	
12	33	MONIER Paul	KART 63	AUVERGNE	12	42.482	20.181	1:06.474	
13	31	BOURGADE Sarah	KART 63	AUVERGNE	12	42.793	0.311	1:07.177	
14	20	GARCIN Alexis	VILLARS	AUVERGNE	0	12 Tours	12 Tours		
15	21	ZANCANARO Alexandre	ANNEMASSE	RHÔNE ALPES	12	22.356	13:14.320	1:05.018	+5p

N°21 ZANCANARO Alexandre : 5 Places de pénalité pour non respect de la procédure de départ, Art 31.1 du Règlement Sportif National 2015

Tête de course : N°24 GRASSET Téo (1-12)

Départ : 25/10 - 14:00:20

Meilleur tour : N°42 DURY Sasha 1:03.817 83,20 Km/h

Météo : Nuageux Air : 17°C Piste : Sèche

Ancien record de l'épreuve : N°25 FOURNIER Paul 1:04.318 82,55 Km/h

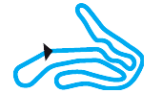


TROPHÉE OSCAR PETIT

ÉPREUVE 3

24 & 25 Octobre 2015

Circuit International
BRUN
Team



Cadet

Pré Finale (PF)
Tableau des tours

Pour information, sans valeur officielle

	1	2	3	4	5	6	7	8	9	10	11	12	13	14	15
Grille	24	25	20	32	28	27	42	22	29	21	26	30	23	31	33
Départ	24	20	25	28	32	42	27	29	22	21	26	30	23	33	31
Tour 1 Intervalle	24	28 0.9	25 0.1	42 0.2	32 0.9	27 0.2	23 0.1	22 0.3	29 0.2	30 0.3	21 0.6	26 0.2	33 1.4	31 0.8	
Tour 2	24	25 1.3	28 0.3	42 0.0	32 0.5	23 0.5	27 0.4	29 0.9	30 0.1	22 0.5	21 0.7	26 0.2	33 1.7	31 2.0	
Tour 3	24	25 1.1	28 0.3	42 0.1	32 0.6	23 0.3	27 0.4	29 2.1	22 0.7	30 0.2	21 1.1	26 0.1	33 2.1	31 2.7	
Tour 4	24	25 1.2	28 0.2	42 0.1	32 0.9	23 0.3	27 0.3	29 2.9	22 0.7	30 0.0	26 1.7	21 1.0	33 2.1	31 3.7	
Tour 5	24	25 0.9	42 0.4	28 0.2	32 0.6	23 0.8	27 0.1	29 3.7	30 0.3	22 0.7	26 2.0	21 0.3	33 3.9	31 4.0	
Tour 6	24	25 1.0	42 0.1	28 0.4	32 0.8	23 0.8	27 0.2	30 4.8	29 0.2	22 0.5	26 2.1	21 0.1	33 5.3	31 4.7	
Tour 7	24	42 1.0	25 0.0	28 0.4	32 1.0	23 0.7	27 0.3	29 6.3	22 0.0	30 0.2	26 2.2	21 0.5	33 6.4	31 5.5	
Tour 8	24	25 1.4	42 0.0	28 0.6	32 0.3	23 0.7	27 0.7	22 7.1	30 0.1	29 0.3	26 2.6	21 0.4	33 7.6	31 5.9	
Tour 9	24	42 1.9	25 0.2	32 0.4	28 0.1	23 1.0	27 0.3	22 8.1	30 0.0	29 0.3	26 3.1	21 0.1	33 9.0	31 6.8	
Tour 10	24	42 2.2	25 0.1	32 0.2	28 0.4	23 1.0	27 0.1	30 9.2	22 0.3	29 0.1	21 4.0	26 0.2	33 9.6	31 7.4	
Tour 11	24	32 3.0	42 0.6	28 0.4	27 0.4	23 0.3	25 7.0	30 2.5	22 0.2	29 0.3	21 4.6	26 0.2	33 10.9	31 8.1	
Tour 12	24	32 3.3	42 0.3	28 0.9	27 1.2	23 0.2	25 6.9	30 2.4	22 0.4	29 0.4	26 5.9	21 0.0	33 20.1	31 0.3	

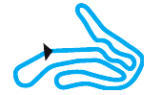


TROPHÉE OSCAR PETIT

ÉPREUVE 3

24 & 25 Octobre 2015

Circuit International
BRUN



Cadet

Pré Finale (PF)
Analyse des tours

Pour information, sans valeur officielle

Tours	Secteur 1	Secteur 2	Secteur 3	mps au tour	Tours	Secteur 1	Secteur 2	Secteur 3	mps au tour	Tours	Secteur 1	Secteur 2	Secteur 3	mps au tour
N°21 ZANCANARO Alexandre					12	15.841	28.309	20.828	1:04.978	11	16.333	28.330	20.954	1:05.617
1	18.154	29.203	22.378	1:09.735						12	16.227	28.490	21.374	1:06.091
2	16.361	28.505	21.340	1:06.206	N°24 GRASSET Téo					N°27 GARCIN Lucas				
3	16.381	28.566	21.506	1:06.453	1	16.951	28.284	20.869	1:06.104	1	17.916	28.984	21.369	1:08.269
4	16.744	28.429	21.565	1:06.738	2	16.082	27.951	20.765	1:04.798	2	16.624	28.156	20.760	1:05.540
5	16.182	27.985	20.942	1:05.109	3	16.051	27.928	20.693	1:04.672	3	15.970	27.870	20.676	1:04.516
6	16.243	27.855	20.920	1:05.018	4	15.981	27.638	20.689	1:04.308	4	16.079	27.803	20.528	1:04.410
7	16.345	28.327	21.053	1:05.725	5	15.951	27.857	20.629	1:04.437	5	15.881	27.978	20.603	1:04.462
8	16.236	28.102	21.286	1:05.624	6	15.964	27.572	20.618	1:04.154	6	16.086	27.657	20.717	1:04.460
9	16.183	28.190	20.830	1:05.203	7	15.934	27.567	20.527	1:04.028	7	15.879	27.569	20.690	1:04.138
10	16.293	28.611	21.089	1:05.993	8	15.937	27.543	20.589	1:04.069	8	15.896	27.750	20.759	1:04.405
11	16.369	28.149	21.132	1:05.650	9	15.900	27.424	20.499	1:03.823	9	15.982	27.466	20.588	1:04.036
12	16.654	28.588	21.125	1:06.367	10	16.002	27.432	20.449	1:03.883	10	15.837	27.526	20.627	1:03.990
N°22 MOUZON Antoine					11	15.853	27.537	20.496	1:03.886	11	16.019	27.754	20.457	1:04.230
1	18.096	28.974	21.577	1:08.647	12	15.886	27.527	20.480	1:03.893	12	15.958	28.253	20.843	1:05.054
2	16.279	28.556	21.855	1:06.690	N°25 FOURNIER Paul					N°28 VIAL Florent				
3	16.160	28.411	21.174	1:05.745	1	17.398	28.639	21.088	1:07.125	1	17.192	28.801	20.882	1:06.875
4	16.304	28.115	20.872	1:05.291	2	16.103	27.985	20.931	1:05.019	2	16.410	28.124	20.937	1:05.471
5	16.602	28.265	20.690	1:05.557	3	15.937	27.726	20.859	1:04.522	3	15.971	27.841	20.710	1:04.522
6	16.132	28.245	20.768	1:05.145	4	15.785	27.691	20.871	1:04.347	4	15.834	27.750	20.694	1:04.278
7	16.062	28.130	20.831	1:05.023	5	15.880	27.637	20.597	1:04.114	5	15.958	28.042	20.555	1:04.555
8	16.277	27.940	20.870	1:05.087	6	15.929	27.709	20.665	1:04.303	6	15.958	28.042	20.555	1:04.555
9	16.303	27.910	20.852	1:05.065	7	15.853	27.427	20.784	1:04.064	7	15.865	27.698	20.591	1:04.154
10	16.395	27.816	21.212	1:05.423	8	16.130	27.539	20.773	1:04.442	8	15.838	27.635	20.530	1:04.003
11	16.052	28.186	20.628	1:04.866	9	15.824	28.047	20.726	1:04.597	9	16.061	27.965	20.704	1:04.730
12	16.155	27.929	20.838	1:04.922	10	15.836	27.661	20.557	1:04.054	10	16.019	27.754	20.457	1:04.230
N°23 PIASTRINO Hugo					11	16.328	36.059	21.148	1:13.535	11	16.041	28.403	20.517	1:04.961
1	18.189	28.691	21.103	1:07.983	12	16.044	27.990	20.772	1:04.806	12	15.958	28.253	20.843	1:05.054
2	16.087	28.019	20.838	1:04.944	N°26 MONEL Maxime					N°29 KNECHT Evan				
3	15.890	27.940	20.643	1:04.473	1	18.974	29.446	21.475	1:09.895	1	18.523	29.143	21.273	1:08.939
4	15.960	27.744	20.847	1:04.551	2	16.493	28.454	21.293	1:06.240	2	16.228	28.435	21.098	1:05.761
5	15.950	27.920	20.754	1:04.624	3	16.495	28.439	21.411	1:06.345	3	16.128	28.693	20.849	1:05.670
6	15.925	27.752	20.704	1:04.381	4	16.385	28.195	20.970	1:05.550	4	16.224	28.092	20.959	1:05.275
7	15.877	27.506	20.706	1:04.089	5	16.352	28.272	21.160	1:05.784	5	16.196	28.059	20.968	1:05.223
8	15.959	27.586	20.454	1:03.999	6	16.292	27.885	21.021	1:05.198	6	16.673	28.019	21.055	1:05.747
9	15.756	27.773	20.868	1:04.397	7	16.230	28.124	21.050	1:05.404	7	16.206	27.950	21.294	1:05.450
10	15.909	27.533	20.758	1:04.200	8	16.355	28.323	21.017	1:05.695	8	16.836	27.895	20.857	1:05.588
11	16.379	27.689	20.619	1:04.687	9	16.380	28.088	21.033	1:05.501	9	16.164	27.978	20.926	1:05.068
					10	16.615	28.624	21.143	1:06.382					

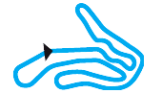


TROPHÉE OSCAR PETIT

ÉPREUVE 3

24 & 25 Octobre 2015

Circuit International
BRUN
Team



Cadet

Pré Finale (PF)
Analyse des tours

Pour information, sans valeur officielle

Tours	Secteur 1	Secteur 2	Secteur 3	mps au tour
10	16.345	27.924	20.895	1:05.164
11	16.122	28.130	20.821	1:05.073
12	16.074	28.125	20.789	1:04.988

N°30 REBEYROLLE Valentin

1	18.678	28.944	21.354	1:08.976
2	16.321	28.179	21.128	1:05.628
3	16.115	28.949	21.427	1:06.491
4	16.305	28.247	20.589	1:05.141
5	15.930	27.866	20.896	1:04.692
6	16.125	27.850	21.224	1:05.199
7	16.156	27.850	21.957	1:05.963
8	16.333	27.952	20.704	1:04.989
9	15.916	27.952	21.111	1:04.979
10	16.076	27.854	21.113	1:05.043
11	15.963	27.927	21.075	1:04.965
12	16.058	27.826	20.815	1:04.699

N°31 BOURGADE Sarah

1	19.043	30.974	21.767	1:11.784
2	16.765	29.579	21.491	1:07.835
3	16.374	29.383	21.648	1:07.405
4	16.374	29.296	21.904	1:07.574
5	16.464	29.225	21.488	1:07.177
6	16.320	29.222	21.654	1:07.196
7	16.471	29.450	21.658	1:07.579
8	16.394	29.235	21.646	1:07.275
9	16.429	29.323	21.731	1:07.483
10	16.327	29.444	21.686	1:07.457
11	16.417	29.574	21.577	1:07.568
12	16.438	29.313	21.734	1:07.485

N°32 MICHEL Victor

1	17.841	29.174	21.187	1:08.202
2	15.962	27.884	20.884	1:04.730
3	15.900	28.105	20.726	1:04.731
4	15.853	27.874	20.826	1:04.553
5	15.883	27.682	20.539	1:04.104
6	15.804	27.961	20.624	1:04.389
7	15.926	27.751	20.464	1:04.141
8	15.846	27.597	20.595	1:04.038

Tours	Secteur 1	Secteur 2	Secteur 3	mps au tour
9	15.760	27.647	20.598	1:04.005
10	15.730	27.480	20.622	1:03.832
11	15.920	27.753	20.573	1:04.246
12	15.874	27.589	20.727	1:04.190

N°33 MONIER Paul

1	18.261	30.915	21.811	1:10.987
2	16.403	28.970	21.191	1:06.564
3	16.422	28.916	21.382	1:06.720
4	16.332	28.700	21.575	1:06.607
5	16.646	28.778	21.455	1:06.879
6	16.392	28.739	21.343	1:06.474
7	16.333	28.806	21.648	1:06.787
8	16.568	28.843	21.461	1:06.872
9	16.550	28.729	21.276	1:06.555
10	16.499	28.743	21.629	1:06.871
11	16.778	28.688	21.388	1:06.854
12	16.354	30.947	28.062	1:15.363

N°42 DURY Sasha

1	17.539	28.510	21.118	1:07.167
2	16.240	27.981	20.943	1:05.164
3	16.116	27.838	20.611	1:04.565
4	15.878	27.746	20.647	1:04.271
5	15.967	27.645	20.547	1:04.159
6	15.794	27.541	20.677	1:04.012
7	15.939	27.350	20.579	1:03.868
8	16.370	27.729	20.496	1:04.595
9	15.833	27.767	20.639	1:04.239
10	15.958	27.527	20.680	1:04.165
11	16.654	28.236	20.479	1:05.369
12	15.903	27.371	20.543	1:03.817



TROPHÉE OSCAR PETIT ÉPREUVE 3

24 & 25 Octobre 2015

Circuit International
BRUN
Team



Cadet

Pré Finale (PF)
Grille de départ

Document 5

Sous réserve du contrôle technique ou d'incidents d'ordre sportif

		8	33	MONIER Paul
31	BOURGADE Sarah	7	23	PIASTRINO Hugo
30	REBEYROLLE Valentin	6	26	MONEL Maxime
21	ZANCANARO Alexandre	5	29	KNECHT Evan
22	MOUZON Antoine	4	42	DURY Sasha
27	GARCIN Lucas	3	28	VIAL Florent
32	MICHEL Victor	2	20	GARCIN Alexis
25	FOURNIER Paul	1	24	GRASSET Téo

POLE POSITION



Départ : 25/10 - 13:54 12 Tours = 17,700 Km



TROPHÉE OSCAR PETIT

ÉPREUVE 3

24 & 25 Octobre 2015

Circuit International
BRUN
Team



Cadet

Manche Qualificative (MQ)

Document 4 OFFICIEL

Résultats

Sous réserve du contrôle technique ou d'incidents d'ordre sportif

Cl.	N°	Pilote	Club	CRK	Tours	Ecart	Interv.	Meilleur tour
1	▲8	24	GRASSET Téo	VILLARS	AUVERGNE	9		1:04.412
2	▲3	25	FOURNIER Paul	ASK LYON KART MASTER	RHÔNE ALPES	9	0.061	0.061 1:04.318
3	▲1	20	GARCIN Alexis	VILLARS	AUVERGNE	9	0.348	0.287 1:04.437
4	▼2	32	MICHEL Victor	VILLARS	AUVERGNE	9	0.627	0.279 1:04.331
5	▲2	28	VIAL Florent	VILLARS	AUVERGNE	9	1.050	0.423 1:04.349
6	▼3	27	GARCIN Lucas	LE COTEAU	AUVERGNE	9	1.427	0.377 1:04.604
7	▼6	42	DURY Sasha	VILLARS	AUVERGNE	9	1.481	0.054 1:04.443
8	▲2	22	MOUZON Antoine	ANNEMASSE	RHÔNE ALPES	9	5.150	3.669 1:05.305
9	▼3	29	KNECHT Evan	LE COTEAU	AUVERGNE	9	9.410	4.260 1:05.136
10	▲3	21	ZANCANARO Alexandre	ANNEMASSE	RHÔNE ALPES	9	10.931	1.521 1:05.310
11	▲1	26	MONEL Maxime	ANNEMASSE	RHÔNE ALPES	9	11.134	0.203 1:05.389
12	▼1	30	REBEYROLLE Valentin	RENARDIERES	LIMOUSIN	9	20.379	9.245 1:04.700
13	▼5	23	PIASTRINO Hugo	VILLARS	AUVERGNE	9	21.872	1.493 1:04.452
14	▲1	31	BOURGADE Sarah	KART 63	AUVERGNE	9	22.636	0.764 1:06.836
15	▼1	33	MONIER Paul	KART 63	AUVERGNE	9	23.233	0.597 1:06.184

Tête de course : N°42 DURY Sasha (1-1) / N°32 MICHEL Victor (2-4) / N°25 FOURNIER Paul (5-6) / N°24 GRASSET Téo (7-9)

Départ : 25/10 - 10:47:33

Meilleur tour : N°25 FOURNIER Paul 1:04.318 82,55 Km/h

Météo : Légèrement nuageux Air : 14°C Piste : Sèche

Ancien record de l'épreuve : N°42 DURY Sasha 1:04.496 82,33 Km/h

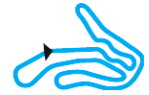


TROPHÉE OSCAR PETIT

ÉPREUVE 3

24 & 25 Octobre 2015

Circuit International
BRUN
Team



Cadet

Manche Qualificative (MQ)

Pour information, sans valeur officielle

Tableau des tours

	1	2	3	4	5	6	7	8	9	10	11	12	13	14	15
Grille	42	32	27	20	25	29	28	23	24	22	30	26	21	33	31
Départ	32	42	20	29	27	25	23	22	28	24	30	26	21	33	31
Tour 1 Intervalle	42	32 0.3	20 0.1	29 0.2	25 0.3	28 1.0	22 0.2	24 0.4	27 0.3	21 2.2	30 0.2	26 0.2	31 1.2	33 3.8	23 12.6
Tour 2	32 0.0	42 0.1	20 1.0	29 0.0	25 0.2	28 0.6	24 0.5	22 0.1	27 3.0	30 0.3	21 0.2	26 2.6	31 3.0	33 11.6	23
Tour 3	32 0.1	20 0.2	25 0.4	29 0.0	24 0.2	28 0.5	42 1.3	27 0.0	22 2.5	30 0.3	21 0.3	26 4.4	31 2.8	33 10.0	23
Tour 4	32 0.2	25 0.2	24 0.2	20 0.1	28 0.2	29 0.0	42 1.1	27 0.9	22 2.0	30 1.0	21 0.2	26 5.7	31 2.1	33 8.7	23
Tour 5	25 0.0	24 0.2	32 0.0	20 0.1	28 0.2	42 0.4	27 0.1	29 1.4	22 3.7	26 0.1	31 7.3	33 0.7	30 4.7	23 2.6	23
Tour 6	25 0.1	24 0.4	20 0.2	27 0.1	32 0.2	42 0.0	28 0.1	29 1.3	22 4.2	26 0.2	31 8.2	33 0.2	30 3.5	23 2.0	23
Tour 7	24 0.3	25 0.2	20 0.5	32 0.1	27 0.3	42 0.2	29 0.4	22 1.4	26 4.3	21 0.1	33 9.4	31 0.4	30 1.4	23 2.0	23
Tour 8	24 0.5	25 0.1	20 0.2	32 0.5	28 0.1	27 0.1	42 2.7	22 4.5	29 0.5	21 0.0	26 10.8	30 0.0	31 0.4	33 0.6	23
Tour 9	24 0.0	25 0.2	20 0.2	32 0.4	28 0.3	27 0.0	42 3.6	22 4.2	29 1.5	21 0.2	26 9.2	30 1.4	23 0.7	31 0.5	33

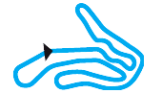


TROPHÉE OSCAR PETIT

ÉPREUVE 3

24 & 25 Octobre 2015

Circuit International
BRUN
Team



Cadet

Manche Qualificative (MQ)

Analyse des tours

Pour information, sans valeur officielle

Tours	Secteur 1	Secteur 2	Secteur 3	mps au tour	Tours	Secteur 1	Secteur 2	Secteur 3	mps au tour	Tours	Secteur 1	Secteur 2	Secteur 3	mps au tour
N°20 GARCIN Alexis					N°24 GRASSET Téo					N°28 VIAL Florent				
1	17.474	28.459	21.325	1:07.258	7	15.927	27.974	20.868	1:04.769	4	15.981	28.096	20.694	1:04.771
2	16.164	28.088	20.863	1:05.115	8	16.069	27.598	20.785	1:04.452	5	15.923	27.991	20.729	1:04.643
3	16.355	28.442	20.908	1:05.705	9	15.992	28.302	20.791	1:05.085	6	16.041	27.931	21.244	1:05.216
4	16.220	28.625	21.272	1:06.117	N°25 FOURNIER Paul					7	16.429	27.890	20.699	1:05.018
5	16.137	28.125	21.079	1:05.341	1	18.826	29.090	21.152	1:09.068	8	15.843	27.879	21.133	1:04.855
6	16.411	27.960	21.472	1:05.843	2	15.943	28.111	20.751	1:04.805	9	15.887	27.904	20.813	1:04.604
7	15.847	27.817	20.918	1:04.582	3	15.850	27.870	20.729	1:04.449	N°29 KNECHT Evan				
8	15.998	27.889	20.733	1:04.620	4	15.954	28.168	20.945	1:05.067	1	18.404	28.849	21.189	1:08.442
9	15.827	27.654	20.956	1:04.437	5	15.960	28.428	20.871	1:05.259	2	15.925	27.840	21.080	1:04.845
N°21 ZANCANARO Alexandre					6	16.169	28.572	20.976	1:05.717	3	16.156	28.086	21.169	1:05.411
1	18.717	31.143	21.572	1:11.432	7	15.901	27.892	20.743	1:04.536	4	16.125	28.099	20.993	1:05.217
2	16.468	28.659	21.288	1:06.415	8	15.972	27.818	20.622	1:04.412	5	16.166	28.099	21.116	1:05.381
3	16.174	28.006	21.130	1:05.310	9	15.975	27.910	20.939	1:04.824	6	16.390	27.947	21.923	1:06.260
4	16.140	28.486	21.232	1:05.858	N°26 MONEL Maxime					7	16.456	27.927	20.634	1:05.017
5	16.951	28.007	21.214	1:06.172	1	18.135	28.434	21.008	1:07.577	8	15.806	27.679	20.864	1:04.349
6	16.261	28.631	21.216	1:06.108	2	16.108	28.125	21.387	1:05.620	9	15.864	27.832	20.676	1:04.372
7	16.114	28.268	21.127	1:05.509	3	15.835	28.247	20.746	1:04.828	N°30 REBEYROLLE Valentin				
8	16.395	28.221	21.292	1:05.908	4	16.196	28.335	20.786	1:05.317	1	19.903	30.179	21.714	1:11.796
9	16.385	28.475	21.264	1:06.124	5	16.116	28.346	21.015	1:05.477	2	16.584	28.036	21.216	1:05.836
N°22 MOUZON Antoine					6	16.396	28.306	20.974	1:05.676	3	16.311	28.071	20.985	1:05.367
1	18.246	29.295	21.156	1:08.697	7	16.177	27.927	20.854	1:04.958	4	16.292	28.502	21.044	1:05.838
2	16.156	28.755	20.960	1:05.871	8	15.891	28.142	20.640	1:04.673	5	16.193	28.820	20.954	1:05.967
3	16.424	28.420	21.210	1:06.054	9	15.713	27.806	20.799	1:04.318	6	16.163	27.970	21.397	1:05.530
4	16.415	28.369	20.858	1:05.642	N°27 GARCIN Lucas					7	16.774	27.858	20.863	1:05.495
5	16.166	28.268	20.891	1:05.325	1	19.222	31.117	21.633	1:11.972	8	15.986	27.909	27.438	1:11.333
6	16.223	28.219	21.021	1:05.463	2	16.565	28.516	21.190	1:06.271	9	16.099	28.027	21.010	1:05.136
7	16.266	28.096	21.243	1:05.605	3	16.289	28.105	20.995	1:05.389	N°23 PIASTRINO Hugo				
8	16.329	28.179	20.797	1:05.305	4	16.118	28.462	21.111	1:05.691	1	18.852	49.934	21.320	1:30.106
9	16.327	28.017	21.089	1:05.433	5	16.476	28.161	21.127	1:05.764	2	16.322	28.321	21.184	1:05.827
N°23 PIASTRINO Hugo					6	16.306	28.691	21.011	1:06.008	3	16.222	28.080	21.011	1:05.313
1	18.852	49.934	21.320	1:30.106	7	16.179	28.354	21.168	1:05.701	4	16.199	27.994	20.803	1:04.996
2	16.322	28.321	21.184	1:05.827	8	16.245	28.289	21.504	1:06.038	5	16.257	27.898	20.762	1:04.917
3	16.222	28.080	21.011	1:05.313	9	16.278	28.876	21.148	1:06.302	6	15.995	27.948	20.799	1:04.742
4	16.199	27.994	20.803	1:04.996	N°27 GARCIN Lucas					7	16.015	27.963	20.829	1:04.807
5	16.257	27.898	20.762	1:04.917	1	18.868	29.108	21.855	1:09.831	8	15.975	28.297	21.118	1:05.390
6	15.995	27.948	20.799	1:04.742	2	15.969	28.356	20.880	1:05.205	9	16.185	27.621	20.894	1:04.700
N°23 PIASTRINO Hugo					3	16.611	28.346	20.855	1:05.812					



TROPHÉE OSCAR PETIT

ÉPREUVE 3

24 & 25 Octobre 2015

Circuit International
BRUN
Team



Cadet

Manche Qualificative (MQ) Analyse des tours

Pour information, sans valeur officielle

Tours	Secteur 1	Secteur 2	Secteur 3	mps au tour	Tours	Secteur 1	Secteur 2	Secteur 3	mps au tour
N°31 BOURGADE Sarah					7	16.643	27.697	20.891	1:05.231
1	20.022	30.753	22.043	1:12.818	8	15.901	27.637	20.905	1:04.443
2	16.630	29.373	21.670	1:07.673	9	15.941	27.910	20.648	1:04.499
3	16.380	29.174	21.630	1:07.184					
4	16.537	29.109	21.342	1:06.988					
5	16.641	29.166	21.745	1:07.552					
6	16.508	29.214	21.372	1:07.094					
7	16.901	28.946	21.311	1:07.158					
8	16.299	29.055	21.482	1:06.836					
9	16.655	28.993	21.307	1:06.955					
N°32 MICHEL Victor									
1	17.022	28.894	21.270	1:07.186					
2	16.124	28.154	20.814	1:05.092					
3	16.371	28.438	20.914	1:05.723					
4	16.161	28.462	20.901	1:05.524					
5	16.172	28.655	21.237	1:06.064					
6	16.291	28.056	21.913	1:06.260					
7	16.072	27.963	20.718	1:04.753					
8	15.851	27.863	20.617	1:04.331					
9	15.869	27.780	20.825	1:04.474					
N°33 MONIER Paul									
1	19.201	35.596	22.014	1:16.811					
2	16.439	28.954	21.474	1:06.867					
3	16.461	28.851	21.598	1:06.910					
4	16.420	28.659	21.255	1:06.334					
5	16.267	28.666	21.251	1:06.184					
6	16.288	28.994	21.225	1:06.507					
7	16.291	28.818	21.365	1:06.474					
8	16.280	28.678	22.777	1:07.735					
9	16.560	29.019	21.548	1:07.127					
N°42 DURY Sasha									
1	17.120	28.588	21.032	1:06.740					
2	16.223	28.168	21.142	1:05.533					
3	16.771	29.620	21.042	1:07.433					
4	16.016	28.133	20.852	1:05.001					
5	16.344	28.214	20.743	1:05.301					
6	16.279	28.213	21.524	1:06.016					



TROPHÉE OSCAR PETIT ÉPREUVE 3

24 & 25 Octobre 2015

Circuit International
BRUN
Team



Cadet

Manche Qualificative (MQ)

Document 3 OFFICIEL

Grille de départ

Sous réserve du contrôle technique ou d'incidents d'ordre sportif

		8	31 BOURGADE Sarah
33 MONIER Paul		7	21 ZANCANARO Alexandre
26 MONEL Maxime		6	30 REBEYROLLE Valentin
22 MOUZON Antoine		5	24 GRASSET Téo
23 PIASTRINO Hugo		4	28 VIAL Florent
29 KNECHT Evan		3	25 FOURNIER Paul
20 GARCIN Alexis		2	27 GARCIN Lucas
32 MICHEL Victor		1	42 DURY Sasha

POLE POSITION



Départ : 25/10 - 10:24 9 Tours = 13,275 Km

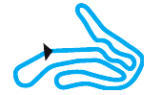


TROPHÉE OSCAR PETIT

ÉPREUVE 3

24 & 25 Octobre 2015

Circuit International
BRUN
Team



Cadet

Essais Qualificatifs (EQ)

Document 2 OFFICIEL

Résultats

Sous réserve du contrôle technique ou d'incidents d'ordre sportif

Cl	N°	Pilote	Club	CRK	Secteur 1	Secteur 2	Secteur 3	Temps	Ecart	Tours
1	42	DURY Sasha	VILLARS	AUVERGNE	17.813	25.560	21.123	1:04.496		7
2	32	MICHEL Victor	VILLARS	AUVERGNE	17.836	25.781	21.171	1:04.788	0.292	7
3	27	GARCIN Lucas	LE COTEAU	AUVERGNE	17.968	25.782	21.097	1:04.847	0.351	7
4	20	GARCIN Alexis	VILLARS	AUVERGNE	17.997	25.662	21.222	1:04.881	0.385	6
5	25	FOURNIER Paul	ASK LYON KART MA	RHÔNE ALPES	17.918	25.785	21.182	1:04.885	0.389	7
6	29	KNECHT Evan	LE COTEAU	AUVERGNE	17.997	25.909	21.178	1:05.084	0.588	7
7	28	VIAL Florent	VILLARS	AUVERGNE	17.973	25.926	21.253	1:05.152	0.656	6
8	23	PIASTRINO Hugo	VILLARS	AUVERGNE	18.098	25.787	21.298	1:05.183	0.687	6
9	24	GRASSET Téo	VILLARS	AUVERGNE	18.263	25.749	21.219	1:05.231	0.735	6
10	22	MOUZON Antoine	ANNEMASSE	RHÔNE ALPES	18.226	25.912	21.237	1:05.375	0.879	7
11	30	REBEYROLLE Valentin	RENARDIERES	LIMOUSIN	18.104	25.948	21.419	1:05.471	0.975	7
12	26	MONEL Maxime	ANNEMASSE	RHÔNE ALPES	18.403	26.301	21.511	1:06.215	1.719	6
13	21	ZANCANARO Alexandre	ANNEMASSE	RHÔNE ALPES	18.337	26.454	21.426	1:06.217	1.721	6
14	33	MONIER Paul	KART 63	AUVERGNE	18.219	26.856	21.892	1:06.967	2.471	7
15	31	BOURGADE Sarah	KART 63	AUVERGNE	18.466	27.379	22.186	1:08.031	3.535	6

Départ : 24/10 - 18:22:05

Meilleur tour : N°42 DURY Sasha

1:04.496 82,33 Km/h

Météo : Nuageux Air : 18°C Piste : Sèche



TROPHÉE OSCAR PETIT ÉPREUVE 3

24 & 25 Octobre 2015

Circuit International
BRUN
Team



Cadet

Essais Qualificatifs (EQ)
Best Sectors Analysis

Pour information, sans valeur officielle

S1			S2			S3			Ideal Lap Times					
Clt	N°	Temps	Clt	N°	Temps	Clt	N°	Temps	Clt	N°	Pilote	Ideal Lap	Best Lap	Diff.
1	42	17.813	1	42	25.560	1	29	21.058	1	42	DURY Sasha	1:04.472	1:04.496	0.024
2	32	17.836	2	20	25.662	2	27	21.097	2	27	GARCIN Lucas	1:04.653	1:04.847	0.194
3	27	17.850	3	24	25.677	3	42	21.099	3	32	MICHEL Victor	1:04.788	1:04.788	
4	25	17.864	4	27	25.706	4	24	21.108	4	20	GARCIN Alexis	1:04.810	1:04.881	0.071
5	28	17.973	5	32	25.781	5	20	21.151	5	25	FOURNIER Paul	1:04.829	1:04.885	0.056
6	29	17.997	6	25	25.785	6	32	21.171	6	29	KNECHT Evan	1:04.922	1:05.084	0.162
6	20	17.997	7	23	25.787	7	25	21.180	7	24	GRASSET Téo	1:04.942	1:05.231	0.289
8	30	18.016	8	29	25.867	8	22	21.237	8	23	PIASTRINO Hugo	1:05.099	1:05.183	0.084
9	22	18.056	9	22	25.912	9	23	21.246	9	28	VIAL Florent	1:05.152	1:05.152	
10	23	18.066	10	28	25.926	10	28	21.253	10	22	MOUZON Antoine	1:05.205	1:05.375	0.170
11	21	18.146	11	30	25.948	11	30	21.419	11	30	REBEYROLLE Valentin	1:05.383	1:05.471	0.088
12	24	18.157	12	26	26.301	12	21	21.426	12	21	ZANCANARO Alexandre	1:06.003	1:06.217	0.214
13	33	18.219	13	21	26.431	13	26	21.472	13	26	MONEL Maxime	1:06.162	1:06.215	0.053
14	26	18.389	14	33	26.810	14	33	21.892	14	33	MONIER Paul	1:06.921	1:06.967	0.046
15	31	18.466	15	31	27.379	15	31	22.134	15	31	BOURGADE Sarah	1:07.979	1:08.031	0.052



TROPHÉE OSCAR PETIT

ÉPREUVE 3

24 & 25 Octobre 2015



Cadet

Essais Qualificatifs (EQ)
Analyse des tours

Pour information, sans valeur officielle

Tours Secteur 1 Secteur 2 Secteur 3 mps au tour

N°20 GARCIN Alexis

Tours	Secteur 1	Secteur 2	Secteur 3	mps au tour
1	18.318	26.699	21.608	1:06.625
2	18.250	26.595	21.667	1:06.512
3	18.255	25.865	21.151	1:05.271
4	18.165	25.941	21.375	1:05.481
5	17.997	25.662	21.222	1:04.881
6	18.305	25.915	21.240	1:05.460

N°21 ZANCANARO Alexandre

1	18.912	27.241	22.033	1:08.186
2	18.377	26.567	21.731	1:06.675
3	18.409	26.431	21.813	1:06.653
4	18.320	30.490	22.279	1:11.089
5	18.337	26.454	21.426	1:06.217
6	18.146	26.476	21.738	1:06.360

N°22 MOUZON Antoine

1	18.587	26.770	21.960	1:07.317
2	18.231	26.644	21.772	1:06.647
3	18.344	26.432	21.501	1:06.277
4	18.132	26.048	21.460	1:05.640
5	18.226	25.912	21.237	1:05.375
6	18.056	25.917	21.667	1:05.640
7	18.356	26.395	21.571	1:06.322

N°23 PIASTRINO Hugo

1	18.589	26.808	21.871	1:07.268
2	18.488	26.363	21.590	1:06.441
3	18.137	25.995	21.246	1:05.378
4	18.184	25.950	21.344	1:05.478
5	18.098	25.787	21.298	1:05.183
6	18.066	25.857	21.380	1:05.303

N°24 GRASSET Téo

1	18.525	26.695	21.563	1:06.783
2	18.278	26.112	21.537	1:05.927
3	18.220	25.803	21.425	1:05.448
4	18.157	26.047	21.159	1:05.363
5	18.263	25.749	21.219	1:05.231
6	19.343	25.677	21.108	1:06.128

Tours Secteur 1 Secteur 2 Secteur 3 mps au tour

N°25 FOURNIER Paul

1	18.330	26.476	21.544	1:06.350
2	17.969	26.273	21.469	1:05.711
3	18.069	25.975	21.425	1:05.469
4	17.950	25.868	21.261	1:05.079
5	17.972	25.894	21.180	1:05.046
6	17.918	25.785	21.182	1:04.885
7	17.864	25.896	21.234	1:04.994

N°26 MONEL Maxime

1	18.926	27.690	22.267	1:08.883
2	18.819	26.659	21.829	1:07.307
3	18.429	26.405	21.736	1:06.570
4	18.399	26.724	21.726	1:06.849
5	18.389	26.358	21.472	1:06.219
6	18.403	26.301	21.511	1:06.215

N°27 GARCIN Lucas

1	18.416	26.329	21.583	1:06.328
2	18.108	26.079	21.439	1:05.626
3	18.198	25.737	21.492	1:05.427
4	18.480	26.429	21.168	1:06.077
5	17.850	25.706	21.303	1:04.859
6	17.968	25.782	21.097	1:04.847
7	17.932	25.714	21.224	1:04.870

N°28 VIAL Florent

1	20.365	28.195	21.803	1:10.363
2	18.193	26.475	21.599	1:06.267
3	18.415	26.126	21.477	1:06.018
4	18.126	26.279	21.628	1:06.033
5	18.129	26.067	21.400	1:05.596
6	17.973	25.926	21.253	1:05.152

N°29 KNECHT Evan

1	18.449	26.686	21.785	1:06.920
2	18.255	26.200	21.483	1:05.938
3	18.135	26.083	21.256	1:05.474
4	18.193	26.426	21.139	1:05.758
5	18.028	25.867	21.226	1:05.121
6	18.060	25.989	21.058	1:05.107

Tours Secteur 1 Secteur 2 Secteur 3 mps au tour

7 17.997 25.909 21.178 1:05.084

N°30 REBEYROLLE Valentin

1	19.542	27.139	21.969	1:08.650
2	18.179	26.383	21.845	1:06.407
3	18.111	26.330	21.617	1:06.058
4	18.162	26.190	21.519	1:05.871
5	18.016	26.087	21.596	1:05.699
6	18.086	26.112	21.622	1:05.820
7	18.104	25.948	21.419	1:05.471

N°31 BOURGADE Sarah

1	20.547	29.375	23.264	1:13.186
2	19.065	28.320	22.523	1:09.908
3	18.897	27.992	22.486	1:09.375
4	18.878	29.000	22.331	1:10.209
5	18.466	27.379	22.186	1:08.031
6	18.542	27.428	22.134	1:08.104

N°32 MICHEL Victor

1	18.769	26.981	21.672	1:07.422
2	18.001	26.368	21.465	1:05.834
3	17.917	26.044	21.424	1:05.385
4	18.003	25.931	21.396	1:05.330
5	17.951	26.067	21.191	1:05.209
6	17.890	25.848	21.390	1:05.128
7	17.836	25.781	21.171	1:04.788

N°33 MONIER Paul

1	18.546	27.957	22.113	1:08.616
2	18.511	27.033	22.176	1:07.720
3	18.575	26.818	22.069	1:07.462
4	18.877	27.004	21.933	1:07.814
5	18.219	26.856	21.892	1:06.967
6	18.282	26.810	22.289	1:07.381
7	18.294	26.950	22.033	1:07.277

N°42 DURY Sasha

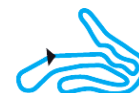
1	18.373	26.551	21.685	1:06.609
2	18.429	26.094	21.467	1:05.990
3	18.058	25.876	21.533	1:05.467
4	18.439	29.072	21.241	1:08.752



TROPHÉE OSCAR PETIT ÉPREUVE 3

24 & 25 Octobre 2015

Circuit International
BRUN
Team



Cadet

Essais Qualificatifs (EQ)
Analyse des tours

Pour information, sans valeur officielle

Tours	Secteur 1	Secteur 2	Secteur 3	mps au tour
5	17.901	25.688	21.288	1:04.877
6	17.921	25.604	21.099	1:04.624
7	17.813	25.560	21.123	1:04.496



TROPHÉE OSCAR PETIT ÉPREUVE 3

24 & 25 Octobre 2015

Circuit International
BRUN
Team



Cadet Liste des participants (15 Pilotes)

Document 1 OFFICIEL

N°	Pilote	Club	CRK
20	GARCIN Alexis	VILLARS	AUVERGNE
21	ZANCANARO Alexandre	ANNEMASSE	RHÔNE ALPES
22	MOUZON Antoine	ANNEMASSE	RHÔNE ALPES
23	PIASTRINO Hugo	VILLARS	AUVERGNE
24	GRASSET Téo	VILLARS	AUVERGNE
25	FOURNIER Paul	ASK LYON KART MASTER	RHÔNE ALPES
26	MONEL Maxime	ANNEMASSE	RHÔNE ALPES
27	GARCIN Lucas	LE COTEAU	AUVERGNE
28	VIAL Florent	VILLARS	AUVERGNE
29	KNECHT Evan	LE COTEAU	AUVERGNE
30	REBEYROLLE Valentin	RENARDIERES	LIMOUSIN
31	BOURGADE Sarah	KART 63	AUVERGNE
32	MICHEL Victor	VILLARS	AUVERGNE
33	MONIER Paul	KART 63	AUVERGNE
42	DURY Sasha	VILLARS	AUVERGNE